

הודעה לתקשורת

אתר: www.cbs.gov.il דוא"ל: info@cbs.gov.il פקס: 02-6521340

ירושלים ה' תמוז, תשפ"א
15 יוני 2021
192/2021

מדדי מחירי תשומות - מאי 2021

- עליה של 0.7% במדד מחירי תשומה בבנייה למגורים במאי 2021
- עליה של 1.2% במדד מחירי תשומה בבנייה למסחר ולמשרדים במאי 2021
- עליה של 0.8% במדד מחירי תשומה בסלילה וגישור במאי 2021
- עליה של 1.1% במדד מחירי תשומה בחקלאות במאי 2021
- עליה של 0.5% במדד מחירי תשומה באוטובוסים של כלל האוכלוסיה במאי 2021
- עליה של 0.4% במדד מחירי תשומה באוטובוסים בקוויים קבועים במאי 2021
- עליה של 0.4% במדד מחירי תשומה באוטובוסים זעירים במאי 2021

לפרסום מיום ג', ה' תמוז תשפ"א, 15 יוני 2021 בשעה 18:30

Please note: This Press Release is for Publication After

18:30 Pm on Teusday, June 15 2021

כתבה עידית אופק, ראש תחום מדדי מחירי תשומות
לקבלת הסברים ניתן לפנות אל יחידת הדוברות בטל' 026592666

עליה של 0.7% במדד מחירי תשומה בבנייה למגורים במאי 2021

Increase of 0.7% in the Price Index of Input in Residential Building, May 2021

מדד מחירי תשומה בבנייה למגורים עלה בחודש מאי 2021 ב-0.7% והגיע ל-118.3 נקודות לעומת 117.5 נקודות בחודש קודם (הבסיס: יולי 2011 = 100.0 נקודות). מתחילת השנה עלה מדד זה ב-2.8%.

מדד מחירי תשומה בבנייה למגורים ללא שכר עבודה עלה ב-1.3%.

ב-12 החודשים האחרונים (מאי 2021 לעומת מאי 2020) עלה מדד מחירי תשומה בבנייה למגורים ב-3.1% בשל העלייה במחירי המדד ללא שכר עבודה ב-4.8% ובמחירי שכר העבודה ב-1.3%.

חומרים ומוצרים

מדד מחירי חומרים ומוצרים עלה בחודש מאי 2021 ב-1.6%.

מבין החומרים והמוצרים עלו במיוחד מחירי ברזל לבניה (ב-8.5%), מוליכים (ב-8.4%), רשתות ברזל (ב-6.9%), מדרגות (ב-6.2%), עץ לבניה (ב-5.3%), צבעים (ב-4.1%), שיש (ב-3.4%), מעקות, גדרות ושערים (ב-3.2%), וצינורות לאינסטלציה חשמלית (ב-1.8%).

שכירת ציוד ורכב והוצאות כלליות

מדד מחירי שכירת ציוד ורכב נותר ללא שינוי, ומדד הוצאות כלליות ירד ב-0.1% בחודש מאי 2021.

שכר עבודה

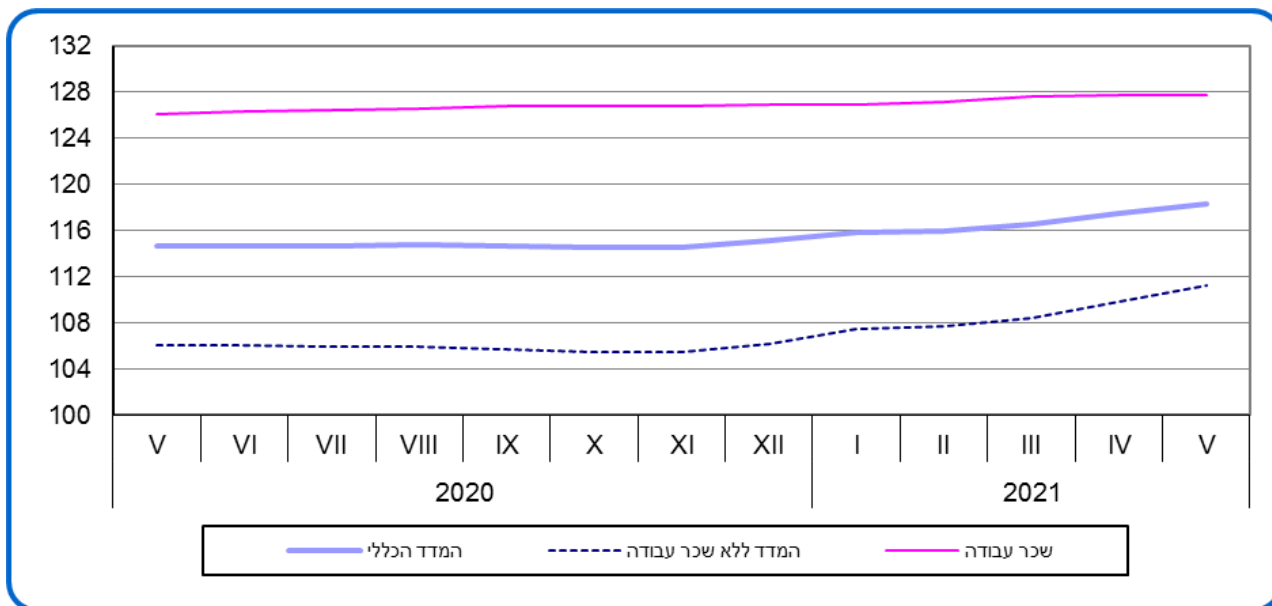
מדד מחירי שכר עבודה המשולם עבור המועסקים בענף עלה ב-0.1% בחודש מאי 2021.

מדד מחירי תשומה בבנייה למגורים, לפי פרקי הבנייה

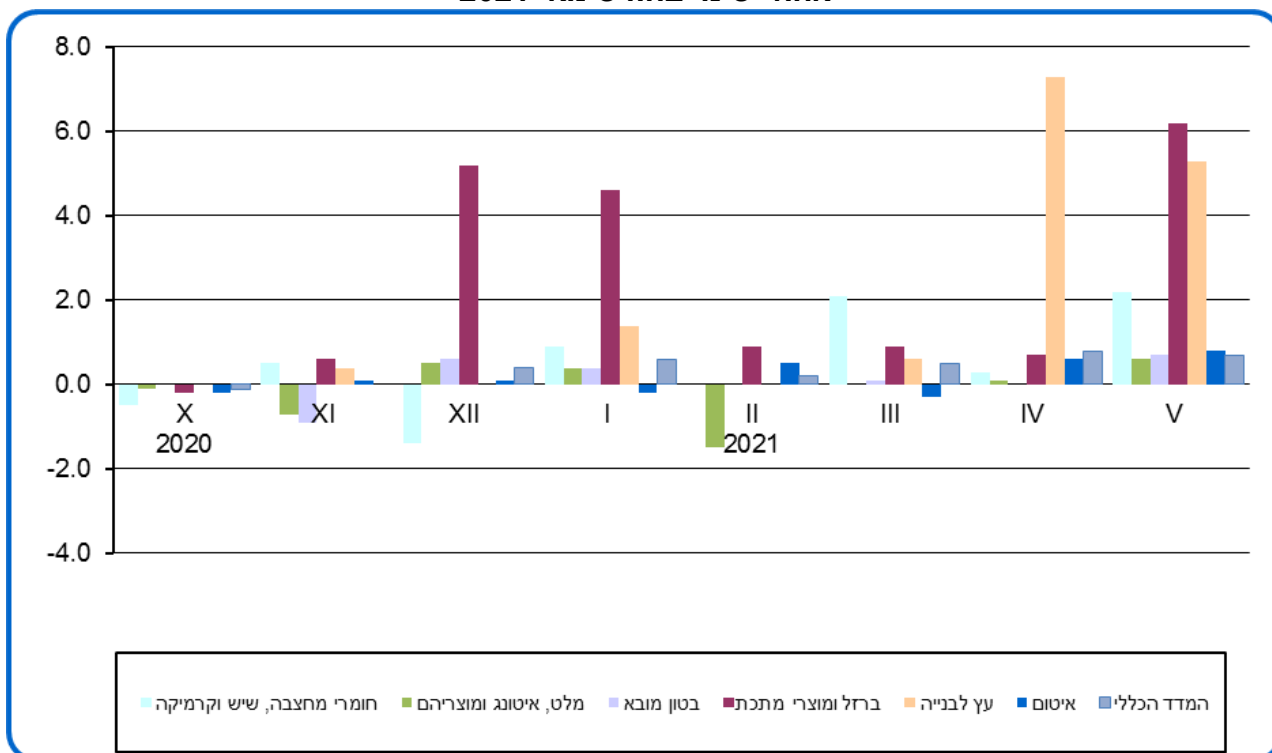
מבין השינויים במדדים של פרקי הבנייה בחודש מאי 2021, יש לציין עליית מחירים של 1.6% בכל אחד מהפרקים חשמל וריצוף וחיפוי, 1.4% בכל אחד מהפרקים גמר ועבודות פיתוח, 0.8% בפרק שלד ו-0.6% בפרק מסגרות ונגרות.

בשאר פרקי הבנייה נרשמו בחודש מאי 2021 תנודות מחירים של עד 0.5%.

תרשים 1.- מדד מחירי תשומה בבניה למגורים, מדדים נבחרים



תרשים 2.- מדד מחירי תשומה בבניה למגורים, אחוזי שינוי בחודש מאי 2021



עליה של 1.2% במדד מחירי תשומה בבנייה למסחר ולמשרדים במאי 2021

Increase of 1.2% in the Price Index of Input in Construction of Commercial Building and Offices, May 2021

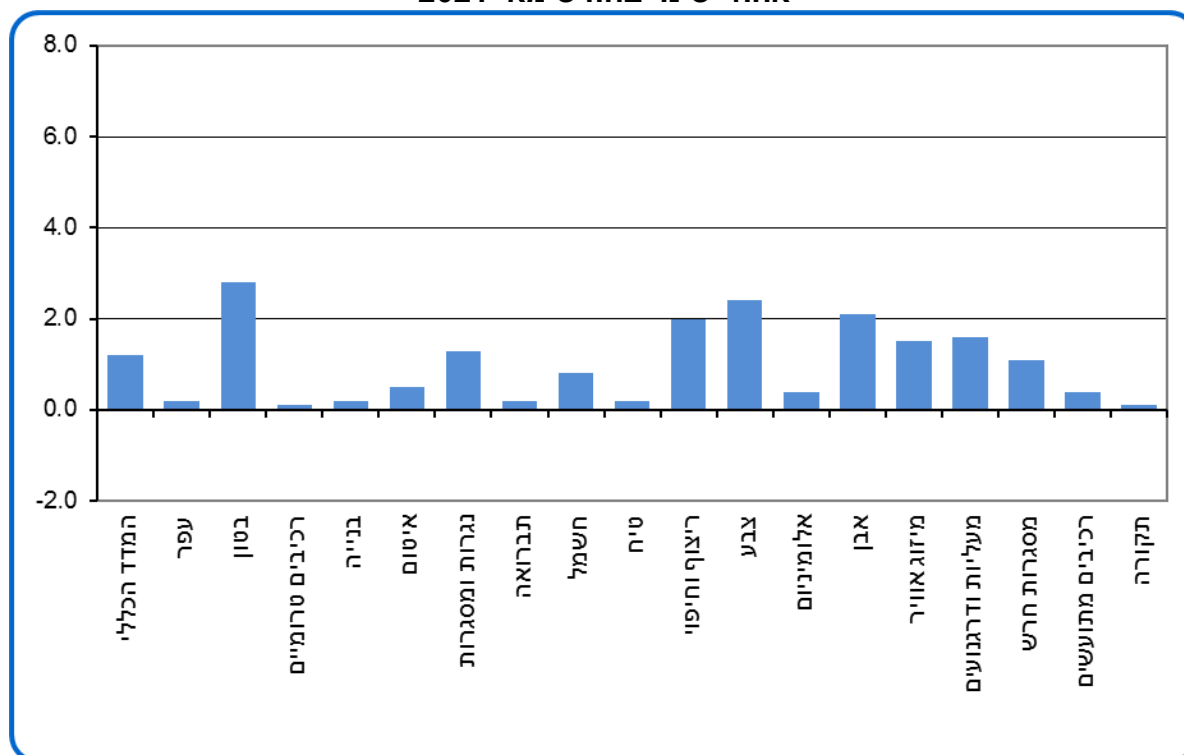
מדד מחירי תשומה בבנייה למסחר ולמשרדים עלה בחודש מאי 2021 ב-1.2% והגיע ל-113.7 נקודות לעומת 112.3 נקודות בחודש קודם (הבסיס: ינואר 2012 = 100.0 נקודות). מתחילת השנה עלה מדד זה ב-3.9%.

ב-12 החודשים האחרונים (מאי 2021 לעומת מאי 2020) עלה המדד ב-6.1% בשל עליית מחירי חומרים ומוצרים ב-8.2% ומחירי שכר עבודה ב-1.6%.

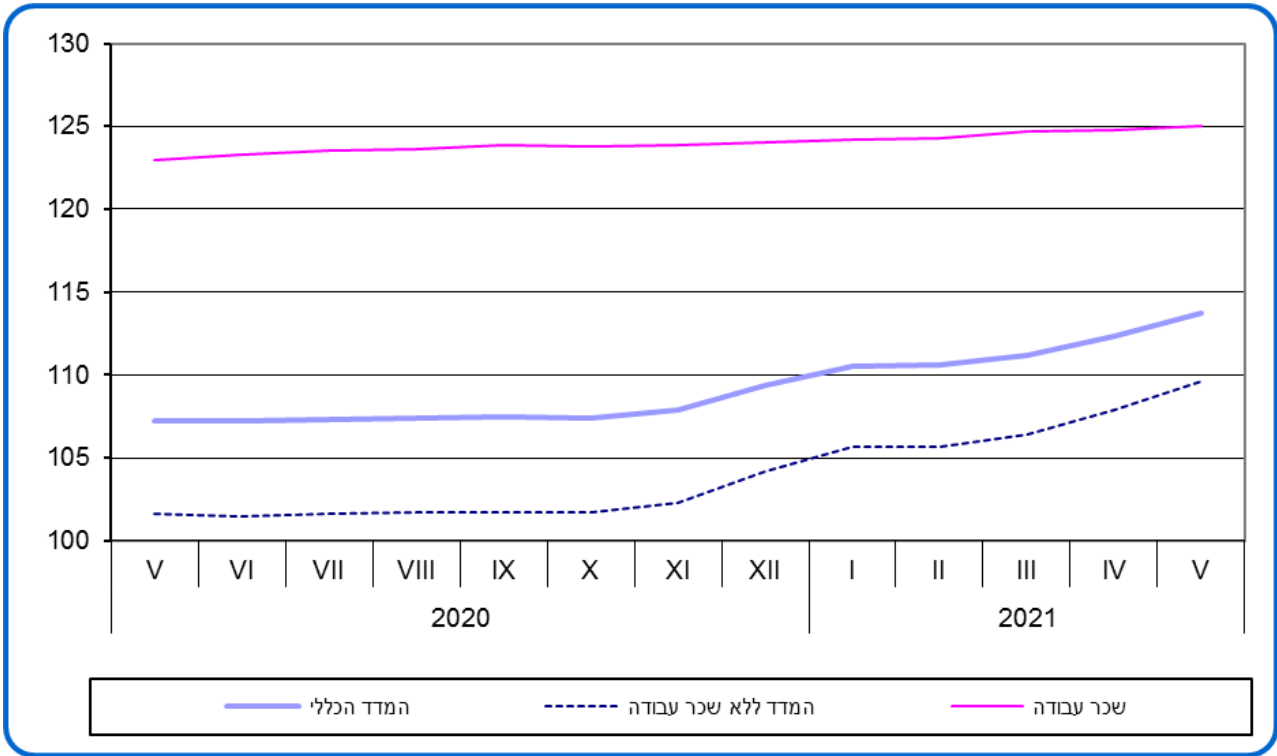
מבין השינויים במדדים של פרקי הבנייה בחודש מאי 2021, יש לציין עליית מחירים של 2.8% בפרק בטון, 2.4% בפרק צבע, 2.1% בפרק אבן, 2.0% בפרק ריצוף וחיפוי, 1.6% בפרק מעליות ודרגנועים, 1.5% בפרק מיזוג אוויר, 1.3% בפרק נגרות ומסגרות, 1.1% בפרק מסגרות חרש ו-0.8% בפרק חשמל.

בשאר פרקי הבנייה נרשמו תנודות מחירים של עד 0.5%.

תרשים 3. - מדד מחירי תשומה בבנייה למסחר ולמשרדים, לפי פרקי עבודה אחוזי שינוי בחודש מאי 2021



תרשים 4. - מדד מחירי תשומה בבניה למסחר ומשרדים - מדדים נבחרים



עליה של 0.8% במדד מחירי תשומה בסלילה וגישור, מאי 2021

Increase of 0.8% in the Price Index of Input in Road Construction and Bridging, May 2021

מדד מחירי תשומה בסלילה וגישור עלה בחודש מאי 2021 ב-0.8% והגיע ל-128.6 נקודות (הבסיס: ינואר 2010 =100.0 נקודות). מתחילת השנה עלה מדד זה ב-3.0%.

מדד מחירי תשומה בסלילה ללא גישור עלה בחודש מאי 2021 ב-0.5%.

ב-12 החודשים האחרונים (מאי 2021 לעומת מאי 2020) עלה מדד מחירי תשומה בסלילה וגישור ב-4.9%. המדד ללא גישור עלה ב-3.7% באותה תקופה.

חומרים

מדד מחירי חומרים - סך הכל עלה בחודש מאי 2021 ב-1.4%.

מבין החומרים עלו מחירי מוטות ורשתות פלדה ואביזרי מתכת שונים (ב-8.2%), צינורות אספקת מים (ב-6.7%), צבעים (ב-4.9%), אביזרי תאורת כביש (ב-2.8%), חומרי מחצבה אחרים (ב-1.0%), אגו"מ- אגרגטים גרוסים ומודרגים (ב-0.8%), בטון מובא לסוגיו וצינורות ביוב (ב-0.7% כל אחד), מלט ובטון וקורות ומקטעים לגשרים (ב-0.6% כל אחד).

לעומת זאת, ירדו מחירי צינורות ניקוז (ב-1.8%), מצע א', מצע ב', מצע ג' - סך הכל ותאי בקרה ושוחות (ב-1.0% כל אחד).

שכירת ציוד

מדד מחירי שכירת ציוד ירד ב-0.3% בחודש מאי 2021.

שכר עבודה

מדד מחירי שכר העבודה המשולם עבור המועסקים בענף עלה בחודש מאי 2021 ב-0.1%.

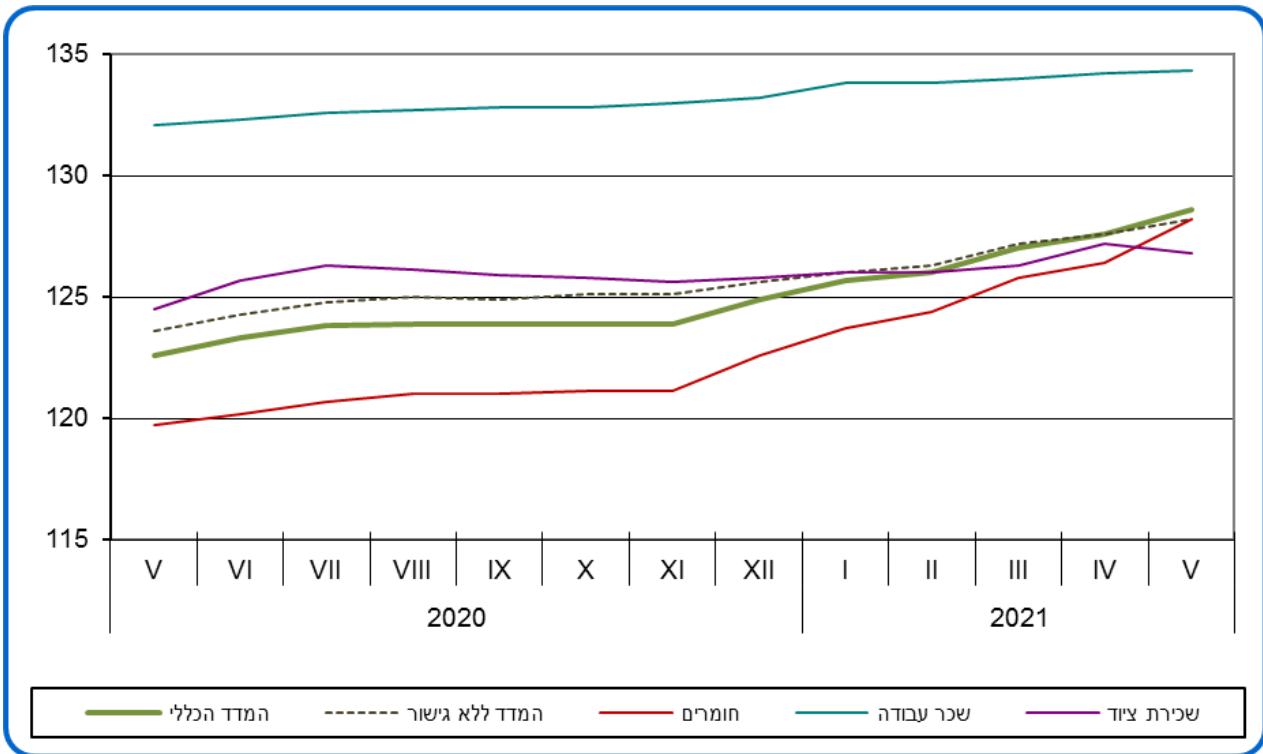
מדד מחירי תשומה בסלילה וגישור, לפי פרקי עבודה

מבין השינויים במדדים של פרקי עבודה בסלילה וגישור בחודש מאי 2021 יש לציין עליות מחירים של 3.7% בפרק מבנה פלדה ומסגרות חרש, 2.7% בפרק עבודות בטון, 2.6% בכל אחד מהפרקים עבודות ביסוס עמוק וקירות תמך מקרקע משורינת, 2.3% בפרק מערכות אספקת מים, 2.1% בפרק עבודות גישור ו-1.7% בכל אחד מהפרקים עבודות סימון ותאורה ורמזורים.

לעומת זאת, חלו ירידות מחירים של 0.7% בפרק עבודות ניקוז.

בשאר הפרקי הסלילה נרשמו תנודות מחירים של עד 0.5%.

תרשים 5. - מדד מחירי תשומה בסלילה וגישור - מדדים נבחרים



עליה של 1.1% במדד מחירי תשומה בחקלאות במאי 2021
Increase of 1.1% in the Price Index of Input in Agriculture,
May 2021

מדד מחירי תשומה בענף החקלאות עלה ב-1.1% בחודש מאי 2021 והגיע ל-104.2 נקודות לעומת 103.1 נקודות בחודש קודם (הבסיס: ממוצע 2020=100.0 נקודות). מתחילת השנה עלה מדד זה ב-4.6%.

ב-12 החודשים האחרונים (מאי 2021 לעומת מאי 2020) עלה מדד מחירי תשומה בחקלאות ב-5.6%. המדד ללא שכר עבודה עלה ב-6.6% בתקופה זו.

מדד מחירי תשומות בגידולים צמחיים עלה בחודש מאי 2021 ב-1.6% ומדד מחירי תשומות בבעלי חיים עלה ב-0.4%.

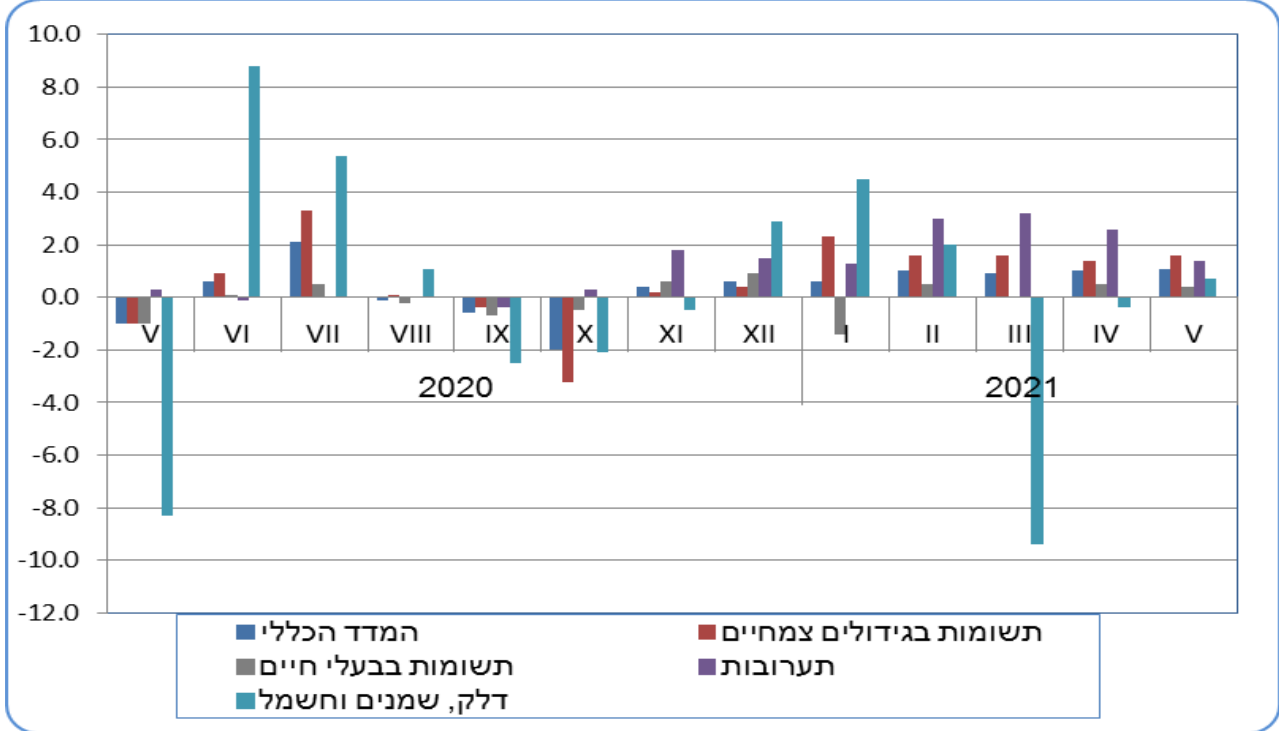
בחודש מאי 2021 עלו מחירי דשנים וזבלים ב-3.9%, מספוא לבעלי חיים ב-2.6%, חומרי בנייה למבנים חקלאיים וכיסויים פלסטיים ב-2.0%, דלק, שמנים וחשמל ב-0.7%, חומרי אריזה ואריזות, רכב וחלפים ושירותים ווטרינריים ותרופות ב-0.5% כל אחד, זרעים פקעות ושתילים ומסים ואגרות ב-0.3% כל אחד וציוד ב-0.1%.

לעומת זאת, ירדו מחירי חומרי הדברה ב-0.2%, ושונות (הנהלת חשבונות, שירותי מחשב, צרכי משרד וכו') ב-0.1%.

מחירי אפרוחים, מים, מיכון, הובלה שכורה, ביטוח ודמי חכירה נותרו בחודש מאי 2021 ללא שינוי.

עלות עבודה שכירה עלתה בחודש מאי 2021 ב-0.2%.

תרשים 6.6 - מדד מחירי תשומה בחקלאות - אחוזי שינוי במדדים נבחרים



עליה של 0.5% במדד מחירי תשומה באוטובוסים לכלל האוכלוסייה במאי 2021

Increase of 0.5% in the Price Index of Input in Buses,

May 2021

מדד מחירי תשומה באוטובוסים של כלל האוכלוסייה עלה בחודש מאי 2021 ב-0.5% והגיע ל-100.9 נקודות לעומת 100.4 נקודות בחודש הקודם (הבסיס: ינואר 2020=100.0 נקודות).

מתחילת השנה עלה מדד זה ב-3.8%. ב-12 החודשים האחרונים (מאי 2021 לעומת מאי 2020) עלה מדד מחירי תשומה באוטובוסים – כלל האוכלוסייה ב-7.2%.

בחודש מאי 2021 עלו מחירי אנרגיה, שמנים ונוזלי קירור ב-1.4%, רכב, מסים, אגרות, רשיונות וביטוח ב-0.9% כל אחד ומחירי אחזקת אוטובוסים ושונות (הנהלת חשבונות, הוצאות משפטיות וכו') ב-0.2% כל אחד. מדד מחירי אחזקת מבנים נותר ללא שינוי.

מדד מחירי התמורה למשרות שכיר עלה ב-0.1%.

מדד מחירי תשומה באוטובוסים בקווים קבועים

מדד מחירי תשומה באוטובוסים בקווים קבועים עלה בחודש מאי 2021 ב-0.4% והגיע ל-101.1 נקודות לעומת 100.7 נקודות (הבסיס: ינואר 2020=100.0 נקודות).

מדד מחירי תשומה באוטובוסים זעירים ציבוריים

מדד מחירי תשומה באוטובוסים זעירים ציבוריים עלה בחודש מאי 2021 ב-0.4% והגיע ל-106.2 נקודות לעומת 105.8 נקודות בחודש קודם (הבסיס: מאי 2020=100.0 נקודות).

**תרשים 7.7- מדד מחירי תשומה באוטובוסים - כלל האוכלוסיה
אחוזי שינוי במדדים נבחרים**

